








Elder Creek Elementary

Safe Walking and Biking Map



						
Suggested Walking Route	Walking Group Meeting Location	Bike Lane Bikes have a dedicated lane	Crosswalk	Cross with Care!	Traffic Signal	Stop Sign



It's up to pedestrians and bicyclists to...

-  Stop at the curb. Look left, right, and left again before crossing.
-  Cross at crosswalks without running.
-  Wear a helmet. It's the law.
Helmets should fit snug, sit level on your head, and always be buckled firmly under your chin.
-  Stick to the route you picked with your parents and don't take shortcuts.
-  Wear bright clothing, use a headlight, and a taillight, when biking.
-  Obey all stop signs and traffic signals.
Bicyclist should ride on the right, in the same direction as traffic. Follow the same rules of the road as a car driver.

It's up to drivers to ...

-  Be alert near school zones and obey all traffic signs and signals.
-  No parking in the red zone, bus loading zones, and crosswalks. Avoid making illegal u-turns.
-  Don't stop in or block visibility of crosswalks, which makes it difficult for pedestrians crossing to see and be seen.
-  Use extra caution when children are walking, biking, gathering near bus stops, or chasing the bus.
-  Comply with your school's drop-off and pick-up procedures.
-  Be good examples when walking – cross at crosswalks, look both ways, and walk, don't run.

Elder Creek Elementary

Mapa para caminar y andar en bicicleta seguro



Depende de peatones y ciclistas ...



Paren en el cruce. Mire a la izquierda, derecha e izquierda otra vez antes de cruzar la calle.



Cruzen en los cruces sin correr.



Usen un casco. ¡Es la ley!

Un casco tiene que estar ajustado bien, sentarse en su cabeza, y siempre estar abrochados firmemente.



Siguan la ruta elegida con su familia y no tomen atajos.



Usen ropa brillante, luces traseras y de enfrente cuando vaya en bicicleta.



Obedezca todas la señales de alto y tránsito.

Un ciclista debe circular a la derecha, como el tráfico. Las reglas son iguales para ciclistas y conductores.

Depende de los conductores ...



Esté alerta en áreas escolares y obedezca todas las señales de tráfico.



No se permite estacionamiento en zonas rojas, cruces, y zonas de autobuses. evite hacer vueltas ilegales.



No se detenga ni bloquee la visibilidad de los cruces peatonales. Esto no deja que peatones vean o sean vistos por conductores



Usen cuidado especial cuando haya niños caminando, en bicicleta, en parada de autobuses, o persiguiendo al autobus.



Cumpla con los procedimientos de dejar o recoger que tenga la escuela.



Sea un buen ejemplo al caminar: cruce en los cruces peatonales, mire a ambos lados y camine, no corra al cruzar.