

# Peter Burnett Elementary Safe Walking and Biking Map



## It's Up to Students to...






- Stop at the curb. Look left, right, and left again before crossing
- Walk on sidewalks or paths. If there are not sidewalks, face traffic and keep to your left
- Cross at crosswalks without running
- Make eye contact with drivers before crossing in front of them
- Stick to the route you picked with your parents and don't take shortcuts

## It's Up to Drivers to...

- Be alert near school zones and obey all traffic signs and signals
- Not stop in or block visibility of crosswalks, which makes it difficult for pedestrians crossing to see and be seen
- Not pass cars stopped for pedestrians, or other turning vehicles
- Comply with your school's drop-off and pick-up procedures
- Use extra caution when children are walking, biking, gathering near bus stops, or chasing the bus
- Be good examples when walking – cross at crosswalks, look both ways, and walk, don't run



# Peter Burnett Elementary Mapa de la seguridad de caminar y andar en bicicleta

-  Rutas sugeridas de caminar y andar en bicicleta
-  ¡Esté alerta!
-  ¡Cruce con cuidado!
-  Parques y senderos
-  El paso de peatones



## Depende de los estudiantes...

- Pare en la bordilla de la acera. Mirar a la izquierda, a la derecha, y a la izquierda de nuevo antes de cruzar.
- Camine por las aceras o senderos. Si no hay aceras, enfrentar el tráfico y mantener a su izquierda.
- Cruce al paso de peatones sin correr
- Haga contacto visual con los conductores antes de cruzar en frente de ellos.
- Atenerse a la ruta que has elegido con tus padres y no tomes atajos.

## Depende de los conductores para...

- Esté alerta cerca de las zonas escolares y obedecer todas las señales y señales de tráfico
- No se detenga o bloquee la visibilidad de los cruces peatonales, lo que hace difícil para los peatones que cruce para ver y ser visto
- No pase los coches detenidos para peatones u otros vehículos de torneado
- Cumplir con los procedimientos de entrega y recogida de la escuela
- Tenga mucho cuidado cuando los niños estén caminando, andar en

